


SOCKSY MONSTER

Pranie ponožiek



3 ^{rokov}
-6

SK

SOCKSY MONSTER

Pranie ponožík

Obsah



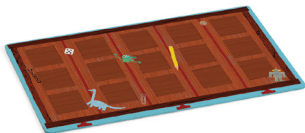
x1




x1



x40



x1



x1



Trojnohé príšerky idú prať. Majú trojice ponožiek, ktoré treba oprat a roztriediť. Pomôžete s tým tejto veselej skupinke? Pozor na deravé ponožky a ponožky bez páru!

Obsah: 1 x 2-dielna práčka (steny práčky a bubon), 1 zásuvka na dobré ponožky, 1 zásuvka na deravé ponožky a ponožky bez páru, 40 tvarovaných žetónov s obrázkom ponožky, 1 vrečko na špinavé ponožky.

Princíp: Pranie ponožiek je kooperatívna hra. Hráči spolupracujú, aby našli aspoň 3 trojice ponožiek, skôr než sa zaplní zásuvka na deravé ponožky. V každom kole pridajú do práčky ďalšie ponožky - najskôr ich položia lícom nahor, potom lícom nadol. Keď 3x otočia bubnom práčky, snažia sa vybrať správne ponožky, aby našli trojice ponožiek.

Cieľ hry: Spolpracujte, aby ste našli aspoň 3 trojice ponožiek, skôr než sa zaplní zásuvka na deravé ponožky.

Príprava hry: Poskladajte práčku: bubon vložte do stien práčky. Práčku položte doprostred stola. Vedľa pripravte zásuvku na dobré ponožky a zásuvku na deravé ponožky. Vytriedte deravé ponožky. Vyberte 2 ľubovoľné žetóny s deravou ponožkou a 2 s dobrou ponožkou a položte ich otočené lícom nahor na bubon práčky. Všetky ostatné ponožky vložte do vrečka na špinavé ponožky a zamiešajte ich. Potom vytiahnite 3 ďalšie žetóny a položte ich otočené lícom nahor na bubon práčky. Každý si dobre pozrie žetóny na bubne a následne ich otočte lícom nadol.



zásuvka
na deravé
ponožky



zásuvka na dobré
ponožky

žetóny
s obrázkom
dobrej ponožky

žetóny
s obrázkom
deravej
ponožky



žetóny otočené
lícom nadol



Postup hry: Hrá sa v smere hodinových ručičiek.

Hru začne najmladší hráč: zatočí bubnom práčky 3x, aby žetóny dobre zamiešal.

Potom vyberie 2 žetóny:

- keď vyberie dobrú ponožku, môže ju odložiť do zásuvky na dobré ponožky - postupujte podľa pravidiel na odkladanie dobrých ponožiek (viď nižšie).
- keď vyberie deravú ponožku, odloží ju do zásuvky na deravé ponožky.

Nasleduje protihráč: z vrečka vytiahne ďalšie 2 ponožky. Položí ich otočené lícom nahor na bubon, tak aby ich každý dobre videl, následne ich otočí lícom nadol. Zatočí bubnom 3x a hra pokračuje ďalej.

Poznámka: Hra je kooperatívna a hráči sa môžu dohadovať, ktoré žetóny vyberú z práčky - ale rozhodne hráč, ktorý je na ťahu.

Pravidlá na odkladanie dobrých ponožiek

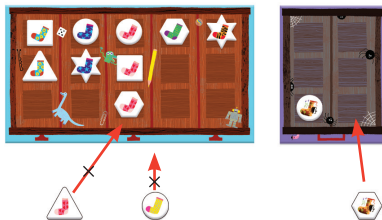
Zásuvka na dobré ponožky má 5 priehradiek a do každej z nich patria 3 ponožky rovnakej farby.

- Keď je priehradka prázdna, môžete do nej vložiť ponožku akejkoľvek farby (ak nie je deravá).



- Keď už je v priehradke ponožka, môžete pridávať len ponožky rovnakej farby - tvar žetónov nie je podstatný.
- Keď je priehradka plná, nesmiete do nej vložiť ďalšie ponožky.
- Keď neviete pridať žetón, ktorý ste práve vybrali, do zásuvky na dobré ponožky, treba ho položiť do zásuvky na deravé ponožky.

Napríklad: V zásuvke na dobré ponožky je už v každej z 5 priehradiek ponožka určitej farby. Keď hráč vyberie ponožku 6. farby, nemôže ju pridať do zásuvky na dobré ponožky, ale musí ju odložiť do zásuvky na deravé ponožky.



Koniec hry:

Keď sa hráčom podarí uložiť do zásuvky na dobré ponožky 3 trojice ponožiek, skôr než zaplnia zásuvku na deravé ponožky, **vyhrali!**

Keď však najskôr zaplnia zásuvku na deravé ponožky, **prehrali!**

Autori hry: Johan Benvenuto & Kévin Jost



SOCKSY MONSTER

Pranie ponožíek



DJ08526



Djeco
3, rue des Grands Augustins
75006 Paris – France
www.djeco.com

Vyrobené v Číne – Navrhnuté vo Francúzsku

Výhradný distribútor pre SR:
Leuk s. r. o.
www.djeco.sk

Pozor. Malé časti.